



I LUM je vsestransko uporabna linearna luč vrhunskih zmogljivosti, ki v vsak prostor prinese eleganco in minimalizem. Z izjemno enakomerno in prijetno svetlobo z nizkim bleščanjem svetilka omogoča posredno osvetlitev in kombinacijo posredne in neposredne osvetlitve, 3 načine montaže, možnost prevezave in napredno optično rešitev s kombinacijo leče in reflektorja. Ponuja različne razporeditve svetlobe, kot je asimetrična porazdelitev za osvetljevanje polic ali simetrična za osvetlitev hodnikov, pisarn in ostalih področij.



	I LUM 12	I LUM 12	I LUM 24
Priključna napetost	220-240 VAC	220-240 VAC	220-240 VAC
Električna moč	30 W	45 W	45 W
Svetlobni tok	Do 3000 lm	Do 5000 lm	Do 5000 lm
Izkoristek sistema	Do 100 lm/W	Do 111 lm/W	Do 111 lm/W
Faktor moči	>0.9	>0.9	>0.9
Teža	1 kg	1 kg	3 kg
Temperatura barve svetlobe (CCT)	4000 K, HCL, ostalo opcijsko	4000 K, HCL, ostalo opcijsko	4000 K, ostalo opcijsko
Indeks barvne reprodukcije (CRI)	80		
Življenjska doba	L80B10 >50.000 ur		
Zaščita pred vdorom (IP)	IP 20		
Obratovalna temperatura	-20 °C do +35 °C		
Komunikacijski protokol	DALI (Opcijsko)		
Barva	Bela		
Material ohišja	Aluminij		
Garancija	5 let		
Certifikati	CE		

Izkoristek sistema	LED modul	Energijsko varčen produkt	Priključna napetost
Zaščita pred vdorom	Dolga življenjska doba	Nezahtevno vzdrževanje	Pripravljeno na uporabo
Enostavna montaža	Reciklaža materialov	CE certifikat	Človeku prilagojena razsvetljava
Možnosti upravljanja			

GLAVNE LASTNOSTI

Ohišje iz ekstrudiranega aluminija
Eleganten in kompakten
Asimetrična porazdelitev svetlobe
Direktna in indirektna distribucija svetlobe

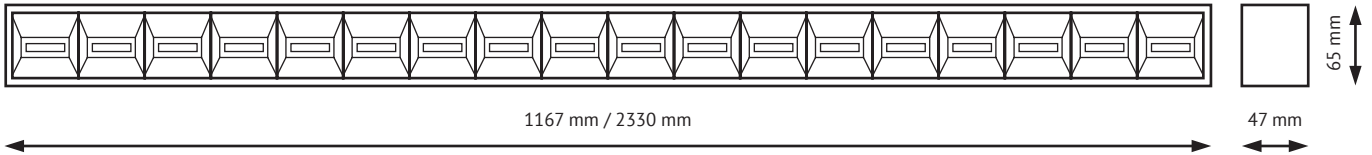
PRIMERNO ZA

Pisarne
Konferenčne dvorane
Knjižnice
Učilnice
Trgovine
Preddverja

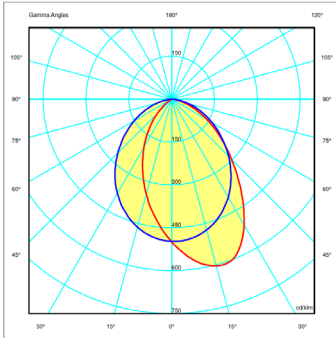
DODATKI

Montažni pribor za visečo, nadometno in montažo na letev.

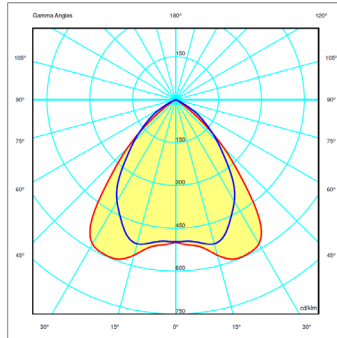
DIMENZIJE



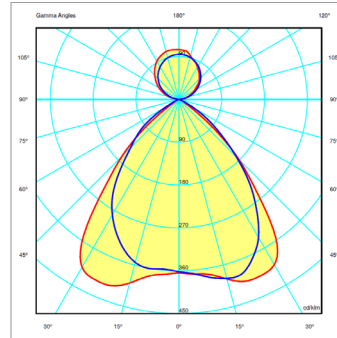
OPTIKE




I LUM 60x90: Asimetrična porazdelitev svetlobe 60x90°.



I LUM 85x85: Simetrična porazdelitev svetlobe 85x85°.



I LUM 85x85 + UP: Simetrična porazdelitev svetlobe 85x85° + Simetrična porazdelitev svetloba navzgor 110°.



I LUM 85x85



I LUM 60x90

LEGENDA

	Označba	Opis
Svetilka	I LUM	
Velikost	12	1167mm
	24	2330mm
Električna moč	30	30W
	45	45W
Temperatura barve svetlobe (CCT) in indeks barvne reprodukcije (CRI)	4080	4000K CRI80
	HCL	2300K 80CRI in 5700K 80CRI
Osvetlitev	0	Direktna
	1	Direktna + indirektna
Kot svetlobnega snopa	8585	85x85°
	6090	60x90°
Upravljanje	00	Brez upravljanja
	10	DALI Upravljanje
Prevezava	00	Brez prevezave
	01	Z prevezavo
Barva	WH	White
Dodatno upravljanje	BT	Bluetooth

VARIACIJE IZDELKA

Artikel	Moč [W]	Svetlobni tok [lm]	Izkoristek [lm/W]
ILUM12.30.4080.0.8585.00.00.WH	30	Do 3000	Do 100lm/W
ILUM12.30.4080.0.8585.00.01.WH	30	Do 3000	Do 100lm/W
ILUM12.30.4080.0.8585.10.00.WH	30	Do 3000	Do 100lm/W
ILUM12.30.4080.0.8585.10.01.WH	30	Do 3000	Do 100lm/W
ILUM12.30.4080.0.6090.00.02.WH	30	Do 3000	Do 100lm/W
ILUM12.30.4080.0.6090.10.02.WH	30	Do 3000	Do 100lm/W
ILUM12.30.4080.0.6090.00.00.WH	30	Do 3000	Do 100lm/W
ILUM12.30.4080.0.6090.00.01.WH	30	Do 3000	Do 100lm/W
ILUM12.30.4080.0.6090.10.00.WH	30	Do 3000	Do 100lm/W
ILUM12.30.4080.0.6090.10.01.WH	30	Do 3000	Do 100lm/W
ILUM12.30.4080.0.6090.10.02.WH	30	Do 3000	Do 100lm/W
ILUM12.30.4080.0.6090.10.02.WH	30	Do 3000	Do 100lm/W
ILUM12.30.4080.1.8585.00.00.WH	30	Do 3000	Do 100lm/W
ILUM12.30.4080.1.8585.00.01.WH	30	Do 3000	Do 100lm/W
ILUM12.30.4080.1.8585.10.00.WH	30	Do 3000	Do 100lm/W
ILUM12.30.4080.1.8585.10.01.WH	30	Do 3000	Do 100lm/W
ILUM12.30.4080.1.6090.00.00.WH	30	Do 3000	Do 100lm/W
ILUM12.30.4080.1.6090.00.01.WH	30	Do 3000	Do 100lm/W
ILUM12.30.4080.1.6090.10.00.WH	30	Do 3000	Do 100lm/W
ILUM12.30.4080.1.6090.10.01.WH	30	Do 3000	Do 100lm/W
ILUM12.45.4080.0.8585.00.00.WH	45	Do 5000	Do 111lm/W
ILUM12.45.4080.0.8585.00.01.WH	45	Do 5000	Do 111lm/W
ILUM12.45.4080.0.8585.10.00.WH	45	Do 5000	Do 111lm/W
ILUM12.45.4080.0.8585.10.01.WH	45	Do 5000	Do 111lm/W
ILUM12.45.4080.0.6090.00.00.WH	45	Do 5000	Do 111lm/W
ILUM12.45.4080.0.6090.00.01.WH	45	Do 5000	Do 111lm/W
ILUM12.45.4080.0.6090.10.00.WH	45	Do 5000	Do 111lm/W
ILUM12.45.4080.0.6090.10.01.WH	45	Do 5000	Do 111lm/W
ILUM12.45.4080.1.8585.00.00.WH	45	Do 5000	Do 111lm/W
ILUM12.45.4080.1.8585.00.01.WH	45	Do 5000	Do 111lm/W
ILUM12.45.4080.1.8585.10.00.WH	45	Do 5000	Do 111lm/W
ILUM12.45.4080.1.8585.10.01.WH	45	Do 5000	Do 111lm/W
ILUM12.45.4080.1.6090.00.00.WH	45	Do 5000	Do 111lm/W
ILUM12.45.4080.1.6090.00.01.WH	45	Do 5000	Do 111lm/W
ILUM12.45.4080.1.6090.10.00.WH	45	Do 5000	Do 111lm/W
ILUM12.45.4080.1.6090.10.01.WH	45	Do 5000	Do 111lm/W
ILUM24.45.4080.0.8585.00.00.WH	45	Do 5000	Do 111lm/W
ILUM24.45.4080.0.8585.00.01.WH	45	Do 5000	Do 111lm/W
ILUM24.45.4080.0.8585.10.00.WH	45	Do 5000	Do 111lm/W
ILUM24.45.4080.0.8585.10.01.WH	45	Do 5000	Do 111lm/W

Artikel	Moč [W]	Svetlobni tok [lm]	Izkoristek [lm/W]
ILUM24.45.4080.0.6090.00.00.WH	45	Do 5000	Do 111lm/W
ILUM24.45.4080.0.6090.00.01.WH	45	Do 5000	Do 111lm/W
ILUM24.45.4080.0.6090.10.00.WH	45	Do 5000	Do 111lm/W
ILUM24.45.4080.0.6090.10.01.WH	45	Do 5000	Do 111lm/W
ILUM24.45.4080.1.8585.00.00.WH	45	Do 5000	Do 111lm/W
ILUM24.45.4080.1.8585.00.01.WH	45	Do 5000	Do 111lm/W
ILUM24.45.4080.1.8585.10.00.WH	45	Do 5000	Do 111lm/W
ILUM24.45.4080.1.8585.10.01.WH	45	Do 5000	Do 111lm/W
ILUM24.45.4080.1.6090.00.00.WH	45	Do 5000	Do 111lm/W
ILUM24.45.4080.1.6090.00.01.WH	45	Do 5000	Do 111lm/W
ILUM24.45.4080.1.6090.10.00.WH	45	Do 5000	Do 111lm/W
ILUM24.45.4080.1.6090.10.01.WH	45	Do 5000	Do 111lm/W
ILUM12.30.HCL.1.8585.10.01.WH. BT	30	Do 5000	Do 100lm/W
ILUM12.45.HCL.1.8585.10.01.WH. BT	50	Do 5000	Do 111lm/W

Zadnji veljavni podatki so na voljo na spletni strani www.lumenia.com.

MONTAŽNI PRIBOR

Code	Artikel	Opis
1105152	I LUM Mounting; Pendant kit 1	"Montažni pribor za visečo montažo vsebuje: -Jekleni žiči"
1105153	I LUM Mounting; Pendant kit 2 3 Pin	"Montažni pribor za visečo montažo vsebuje: -Jekleno žico -Montažno rozeto z žico in 3 polnim kablom"
1105154	I LUM Mounting; Pendant kit 2 5 Pin	"Montažni pribor za visečo montažo vsebuje: -Jekleno žico -Montažno rozeto z žico in 5 polnim kablom"
1105155	I LUM Mounting; Surface mounting kit	Montažni pribor za stropno montažo
1105156	I LUM Mounting; Track addapt. kit+cable	Montažni pribor za montažo na letev
1105157	I LUM Mounting; DALI Track addapt. kit+cable	Montažni pribor za montažo na letev z možnostjo DALI upravljanja
1105158	I LUM Accesory; End Cap	Zaključna pokrova
1105159	I LUM Accesory; I Connector	I konektor za povezovanje luči
1105160	I LUM Accesory; L Connector	L konektor za povezovanje luči
1105161	I LUM Accesory; T Connector	T konektor za povezovanje luči
1105162	I LUM Accesory; X Connector	X konektor za povezovanje luči
1105163	I LUM Accesory; Empty Profile;non dimmable(3P)	Prazen ILUM profil za prevezovanje svetilk s 3 polnim vodnikom
1105164	I LUM Accesory; Empty Profile;dimmable(5P)	Prazen ILUM profil za prevezovanje svetilk s 5 polnim vodnikom
1105165	I LUM Accesory; Signal Feed IN Connector (3P)	ILUM priključni kabelj s konektorjem in sponkami 3 polni
1105166	I LUM Accesory; Power Feed IN Connector (5P)	ILUM priključni kabelj s konektorjem in sponkami 5 polni

