

O LUM PANEL

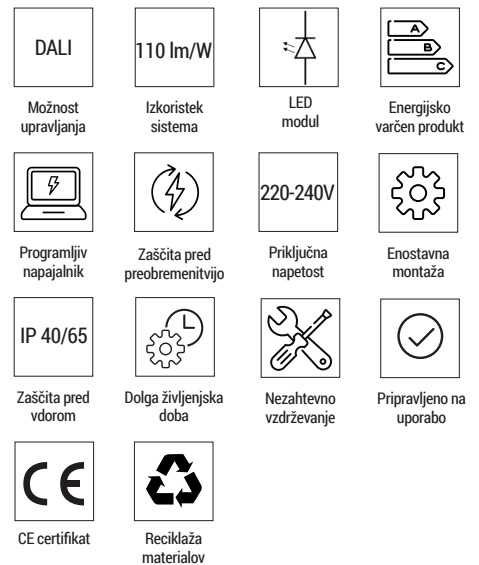


LUMENIA
INTERIOR

Svetilka je izdelana iz visoko kakovostnih materialov ter ni le estetsko prijetna, ampak omogoča tudi preprosto montažo in izjemno homogeno osvetlitev. Zlahka jo je mogoče vgraditi v kateri koli notranji prostor.



	O LUM PANEL		
Priključna napetost	220–240 VAC 50 ÷ 60 Hz		
Izkoristek sistema	110 lm/W	110 lm/W	100 lm/W
Električna moč	33 W	40 W	40 W
Svetlobni tok	3600 lm	4400 lm	4000 lm
Stopnja bleščanja (UGR)	<19	<19	<22
Zaščita pred vdorom (IP)	IP 40	IP 40	IP 65
Faktor moči	0,95		
Teža	2,5 kg		
Življenjska doba L80B10	50.000 ur		
Temperatura barve svetlobe (CCT)	4000 K		
Indeks barvne reprodukcije (CRI)	> 80		
Obratovalna temperatura	-20 °C do +40 °C		
Komunikacijski protokol	DALI (Opcijsko)		
Barva	Bela		
Material ohišja	Aluminij, PMMA		
Montaža	Vgradna, pritrjena na strop, viseča		
Garancija	5 let		
Certifikati	CE		



GLAVNE LASTNOSTI

Energetsko učinkovita do 110 lm/W
Brez utripanja
Opcijsko zasilna razsvetljava

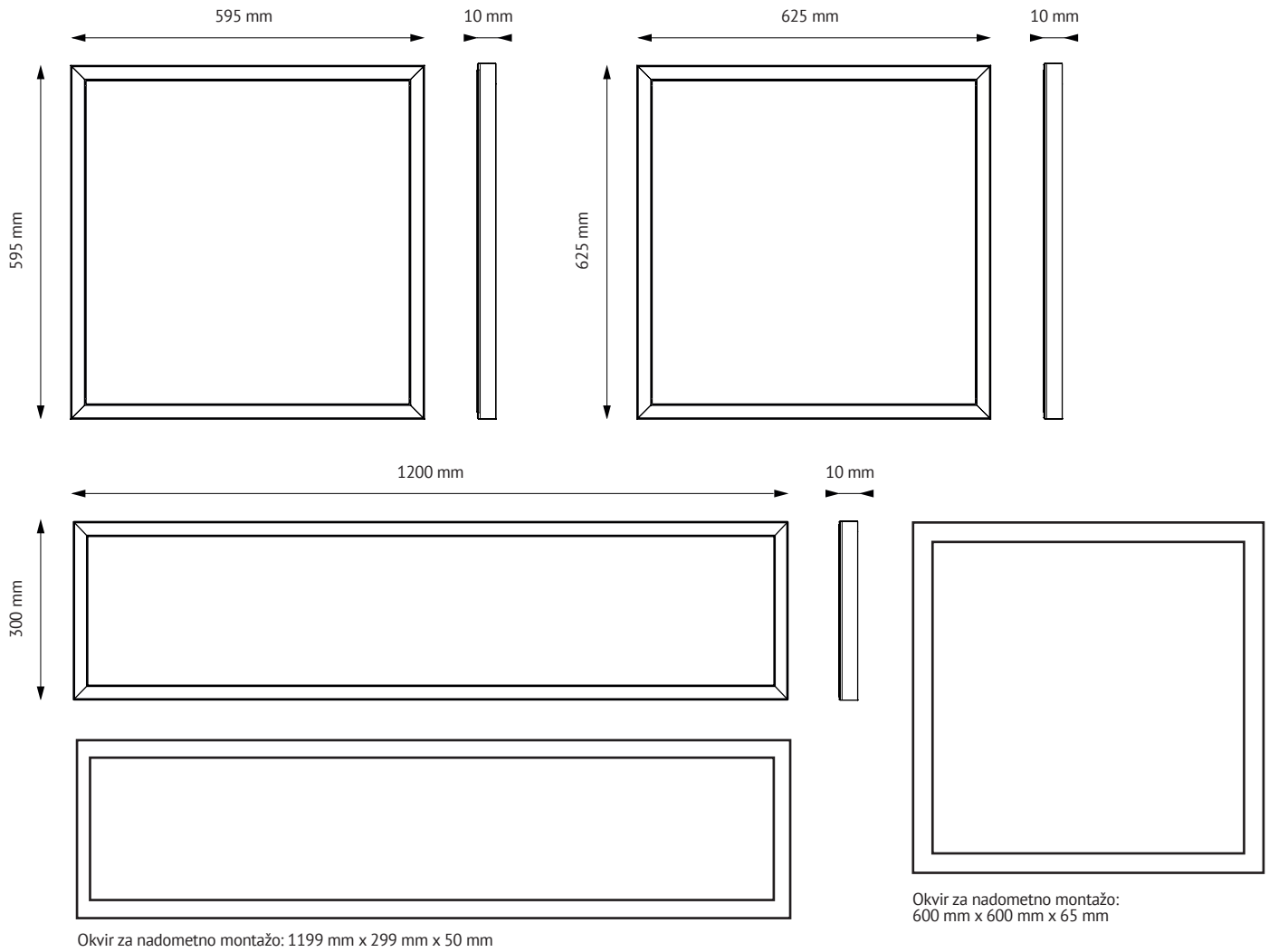
PRIMERNO ZA

Pisarne
Shrambe
Dnevne sobe
Šole
Trgovine na drobno
Sejne sobe

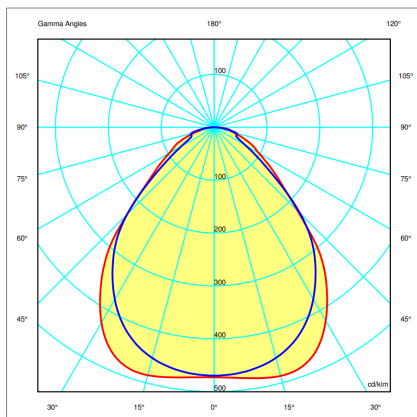
DODATKI

Okvir za nadometno montažo

DIMENZIJE



OPTIKA



Primerna za pisarne z lambertovo porazdelitvijo svetlobe in nizkim bleščanjem.

VARIACIJE IZDELKOV

Artikel	Moč [W]	Svetlobni izkoristek [lm]*	Izkoristek [lm/W]	Zaščita pred vdorom
PN.33.3600.596.IP40	33	3600	110	IP 40
PN.40.4000.596.IP65	40	4000	100	IP 65
PN.40.4400.596.IP40	40	4400	110	IP 40
PN.40.4000.625.IP65	40	4000	100	IP 65
PN.40.4400.625.IP40	40	4400	110	IP 40
PN.33.3600.120.30.IP40	33	3600	110	IP 40
PN.40.4400.120.30.IP40	40	4400	110	IP 40

* Svetlobni tok velja za CCT 4000 K

Zadnji veljavni podatki so na voljo na spletni strani www.lumenia.com.